

# Fastener Trade & Fluctuations of USA/Canada/Japan/Brazil/Taiwan

## 美·加·日·巴·台扣件贸易统计 (2018-2020)



USA 美国

(in USD), in descending order according to figures of 2020

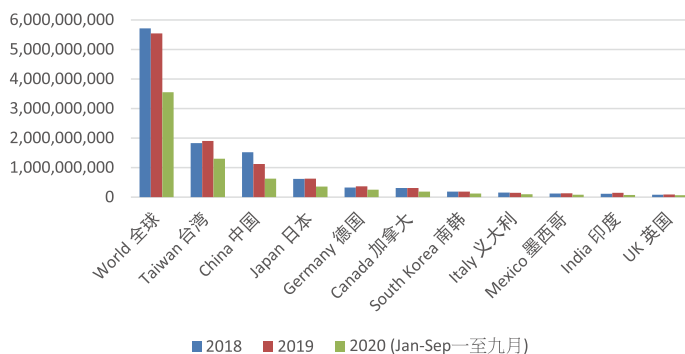
以美元计·依据2020年数据排序

Import 进口				
HS 7318 Iron and steel screws, bolts, nuts, washers, etc. 钢铁螺丝、螺栓、螺帽、垫片等				
Rank 排名	Partner 进口来源	2018	2019	2020 (Jan-Sep) (一至九月)
0	World 全球	5,710,903,737	5,545,540,394	3,553,505,487
1	Taiwan 台湾	1,827,122,542	1,901,629,533	1,301,838,586
2	China 中国	1,517,433,573	1,124,027,707	630,550,611
3	Japan 日本	620,400,669	624,435,819	360,403,538
4	Germany 德国	329,436,542	367,603,496	254,643,908
5	Canada 加拿大	307,849,389	310,630,890	189,306,256
6	South Korea 南韩	188,758,025	188,277,555	122,651,037
7	Italy 义大利	152,763,573	145,214,555	100,494,391
8	Mexico 墨西哥	119,731,124	130,515,686	84,278,321
9	India 印度	115,225,246	145,329,726	76,548,401
10	UK 英国	79,612,854	87,094,634	62,713,840

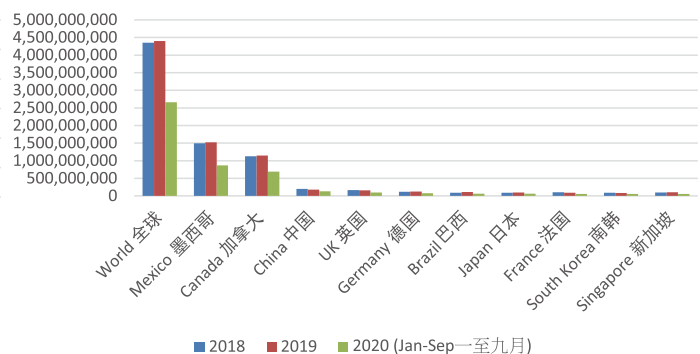
Export 出口				
Rank 排名	Partner 出口目的地	2018	2019	2020 (Jan-Sep) (一至九月)
0	World 全球	4,350,304,358	4,400,456,907	2,663,576,114
1	Mexico 墨西哥	1,493,137,231	1,526,828,779	866,061,953
2	Canada 加拿大	1,125,426,323	1,149,112,882	690,561,084
3	China 中国	204,299,063	183,107,846	130,789,949
4	UK 英国	168,528,149	160,019,660	99,545,840
5	Germany 德国	116,187,696	123,777,529	76,435,491
6	Brazil 巴西	92,608,574	109,485,174	66,280,798
7	Japan 日本	91,411,619	98,567,349	64,667,625
8	France 法国	103,674,764	89,869,700	59,042,331
9	South Korea 南韩	89,653,958	88,443,922	58,000,486
10	Singapore 新加坡	96,608,045	104,484,712	57,612,589

Source: U.S. ITA of Department of Commerce  
资料来源: 美国商务部国贸署

Import 进口



Export 出口





Canada  
加拿大

(in USD), in descending order according to figures of 2020

以美元计，依据2020年数据排序

Source: Canada.ca

Import 进口

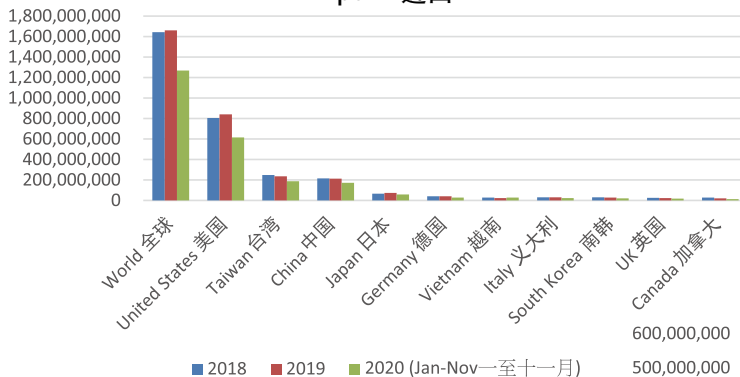
HS 7318 Screws, bolts, nuts, screw hooks, rivets, washers, cotter pins and like articles of iron or steel 钢铁螺丝、螺栓、螺帽、螺丝钩、拉钉、垫片、开口销等

Rank 排名	Partner 进口来源	2018	2019	2020 (Jan-Nov) (一至十一月)
0	World 全球	1,643,449,509	1,659,950,408	1,268,100,251
1	USA 美国	806,637,915	840,229,876	614,732,526
2	Taiwan 台湾	248,265,336	235,429,210	188,855,271
3	China 中国	216,092,146	213,211,415	173,147,924
4	Japan 日本	66,634,869	73,457,919	59,387,052
5	Germany 德国	40,885,116	41,398,721	30,030,625
6	Vietnam 越南	28,804,118	24,645,725	28,166,351
7	Italy 义大利	31,115,913	32,440,110	22,791,953
8	South Korea 南韩	32,343,265	28,137,853	20,806,823
9	UK 英国	25,535,080	24,759,482	17,758,588
10	Canada 加拿大	28,490,404	22,343,425	14,472,165

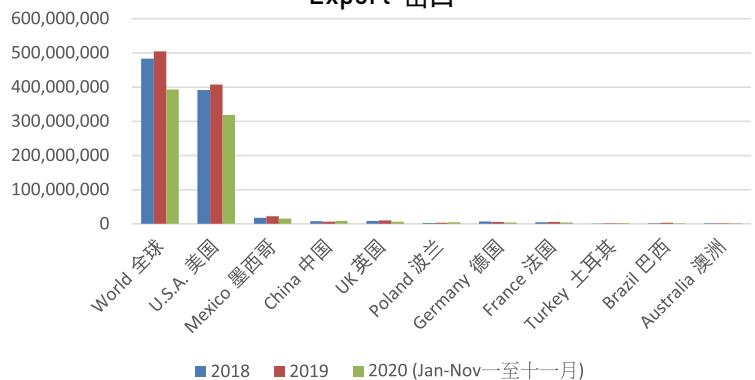
Export 出口

Rank 排名	Partner 出口目的地	2018	2019	2020 (Jan-Nov) (一至十一月)
0	World 全球	482,874,901	504,185,147	392,609,783
1	USA 美国	391,223,560	407,422,079	318,560,068
2	Mexico 墨西哥	17,773,123	22,137,037	15,861,762
3	China 中国	8,055,115	6,041,766	8,345,472
4	UK 英国	8,367,474	9,878,787	6,055,452
5	Poland 波兰	2,258,899	3,389,324	4,647,809
6	Germany 德国	6,994,069	5,917,126	4,290,833
7	France 法国	4,773,422	5,803,156	3,781,652
8	Turkey 土耳其	674,655	1,588,944	2,372,306
9	Brazil 巴西	1,972,476	3,331,804	2,224,796
10	Australia 澳洲	2,022,705	2,135,623	2,035,602

Import 进口



Export 出口





## Japan 日本

in descending order according to volumes of 2020  
依据2020年重量排序

Source: Ministry of Finance, Japan  
资料来源: 日本财务省

### Import 进口

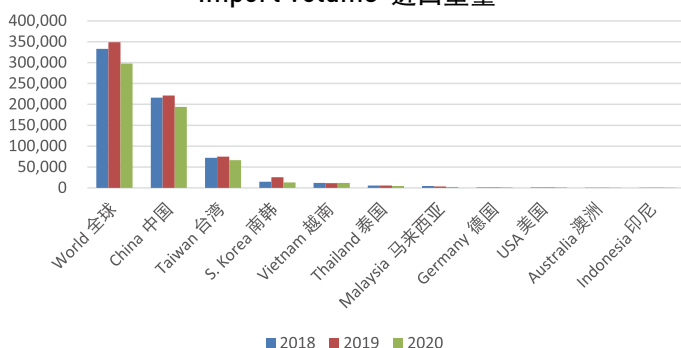
Japan P.C. Code 61703 Nails, bolts, nuts, etc. 螺钉、螺栓、螺帽等

Rank 排名	Partner 进口来源	Metric Tons 公吨			1,000 Yens 千日圆		
		2018	2019	2020	2018	2019	2020
0	World 全球	333,108	348,661	297,917	120,589,782	120,112,826	97,060,506
1	China 中国	216,254	221,268	194,047	48,469,169	46,588,998	38,054,837
2	Taiwan 台湾	72,278	74,664	66,154	28,407,337	28,759,101	24,773,147
3	S. Korea 南韩	14,775	25,336	12,839	5,789,484	7,860,063	4,685,723
4	Vietnam 越南	11,731	11,163	11,839	3,387,791	3,443,248	3,247,338
5	Thailand 泰国	5,889	5,457	4,645	3,627,621	3,459,067	2,956,292
6	Malaysia 马来西亚	4,604	3,657	2,533	1,973,062	1,671,085	1,046,231
7	Germany 德国	1,332	1,349	1,032	3,024,923	2,781,108	2,419,395
8	USA 美国	1,333	1,328	933	17,586,698	18,214,622	13,396,617
9	Australia 澳洲	214	401	803	190,370	291,032	491,145
10	Indonesia 印尼	822	671	500	747,327	624,023	431,798

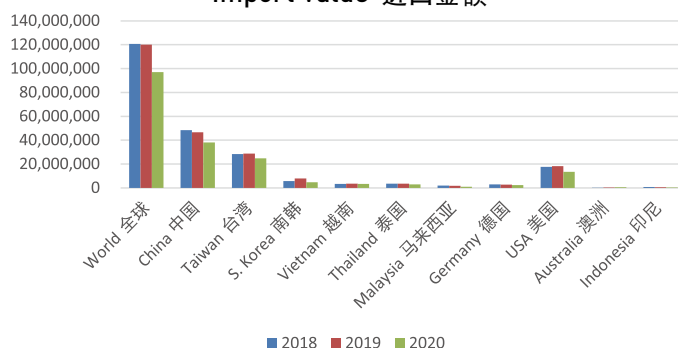
### Export 出口

Rank 排名	Partner 出口目的地	Metric Tons 公吨			1,000 Yens 千日圆		
		2018	2019	2020	2018	2019	2020
0	World 全球	376,145	338,616	279,577	333,255,619	305,163,698	257,090,865
1	China 中国	89,764	78,914	84,221	78,634,130	71,463,784	74,397,136
2	USA 美国	83,915	80,804	66,278	74,276,199	73,501,386	61,504,586
3	Thailand 泰国	52,768	45,554	32,210	44,383,274	39,876,989	29,203,131
4	Indonesia 印尼	30,455	25,738	13,283	25,334,111	21,023,412	10,972,051
5	Mexico 墨西哥	15,536	14,336	12,056	13,144,879	12,523,841	10,613,230
6	India 印度	13,273	9,943	8,170	11,765,238	9,327,437	7,805,556
7	UK 英国	11,632	9,100	6,177	8,008,615	6,528,126	4,447,837
8	Brazil 巴西	9,851	8,588	5,930	7,427,164	6,173,937	4,597,655
9	Turkey 土耳其	6,665	5,917	5,153	5,332,815	4,405,194	3,859,177
10	Malaysia 马来西亚	5,760	5,672	4,512	5,130,880	5,183,760	4,149,960

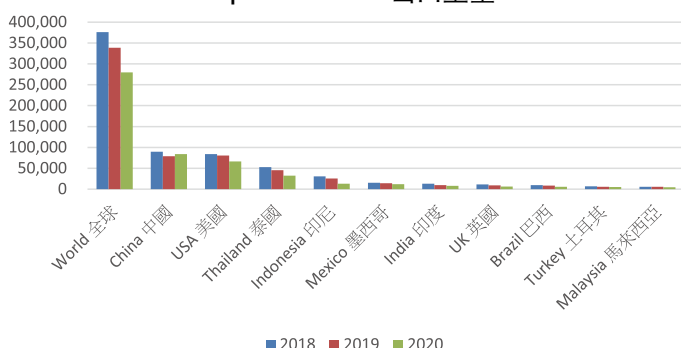
Import Volume 进口重量



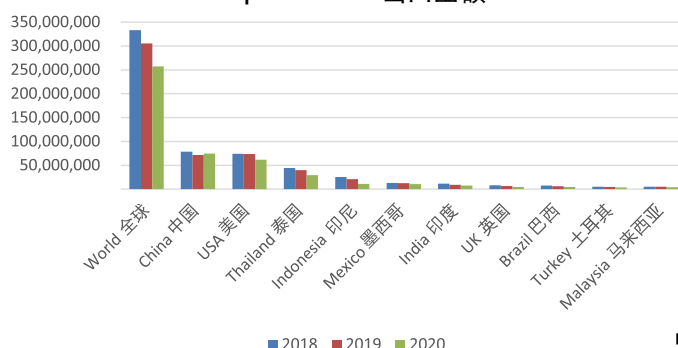
Import Value 进口金额



Export Volume 出口重量



Export Value 出口金额





**Brazil 巴西**

in descending order according to values of 2020  
依据2020年金额排序

**Import 进口**

HS 7318 Screws, bolts, nuts, coach screws, screw hooks, rivets, cotters, cotter-pins, washers (including spring washers) and similar articles, of iron or steel

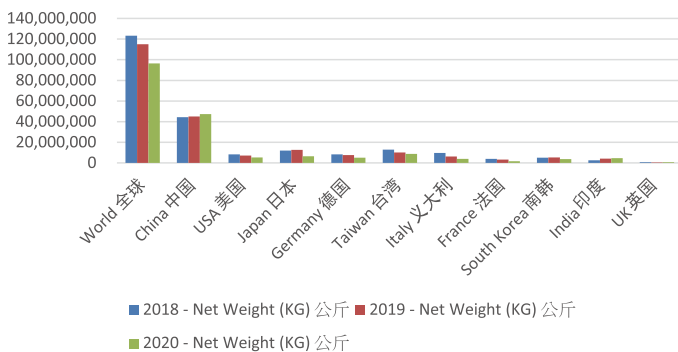
钢铁螺丝、螺栓、螺帽、马车螺丝、螺丝钩、拉钉、销、开口销、垫片(含弹簧垫片)和类似部件

Rank 排名	Partner 进口来源	2018 - Net Weight (KG) 净重	2019 - Net Weight (KG) 净重	2020 - Net Weight (KG) 净重	2018 - US\$ FOB 美元	2019 - US\$ FOB 美元	2020 - US\$ FOB 美元
0	World 全球	123,292,034	114,959,546	96,393,965	648,742,258	590,527,630	474,232,850
1	China 中国	44,237,435	45,018,883	47,398,383	121,801,344	118,639,032	117,144,626
2	USA 美国	8,301,603	7,112,581	5,311,821	91,721,428	90,805,045	74,741,939
3	Japan 日本	11,969,245	12,567,987	6,439,826	76,353,804	70,152,664	50,589,453
4	Germany 德国	8,313,039	7,579,926	5,020,829	75,407,856	70,658,088	49,658,606
5	Taiwan 台湾	12,938,026	10,067,320	8,863,240	39,233,139	32,208,728	26,170,865
6	Italy 意大利	9,722,978	6,187,395	3,937,145	55,768,923	36,164,478	26,130,323
7	France 法国	4,021,996	3,222,984	1,776,499	36,707,910	33,315,010	21,120,192
8	S. Korea 南韩	5,015,276	5,420,189	3,613,568	25,387,542	26,505,450	16,778,777
9	India 印度	2,565,552	4,222,521	4,751,957	10,339,308	12,299,795	13,885,699
10	UK 英国	702,681	620,760	824,494	8,780,294	9,438,011	10,245,445

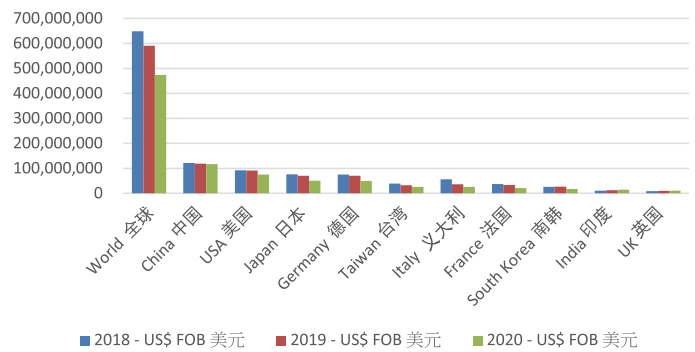
**Export 出口**

Rank 排名	Partner 出口目的地	2018 - Net Weight (KG) 净重	2019 - Net Weight (KG) 净重	2020 - Net Weight (KG) 净重	2018 - US\$ FOB 美元	2019 - US\$ FOB 美元	2020 - US\$ FOB 美元
0	World 全球	25,432,517	22,329,231	23,176,849	148,564,500	180,726,436	129,207,220
1	USA 美国	2,265,250	2,438,889	2,134,365	41,206,524	77,379,432	47,341,359
2	Argentina 阿根廷	9,219,473	8,011,757	10,553,234	27,686,444	21,638,852	23,367,086
3	Paraguay 巴拉圭	5,059,103	3,997,950	4,212,001	11,703,049	9,222,881	9,174,626
4	France 法国	1,014,741	644,262	462,338	8,194,419	7,715,397	6,053,469
5	Germany 德国	1,340,192	810,435	606,937	8,483,953	5,788,623	4,556,664
6	Mexico 墨西哥	594,482	637,662	383,559	5,368,961	6,420,788	4,145,272
7	Chile 智利	363,574	389,234	398,314	3,634,378	4,765,329	3,547,027
8	Uruguay 乌拉圭	1,151,947	937,654	1,163,475	3,194,424	2,619,460	2,754,061
9	UK 英国	65,874	118,278	30,644	3,446,003	4,805,382	2,716,998
10	Colombia 哥伦比亚	276,956	398,550	298,073	3,400,752	3,698,306	2,651,859

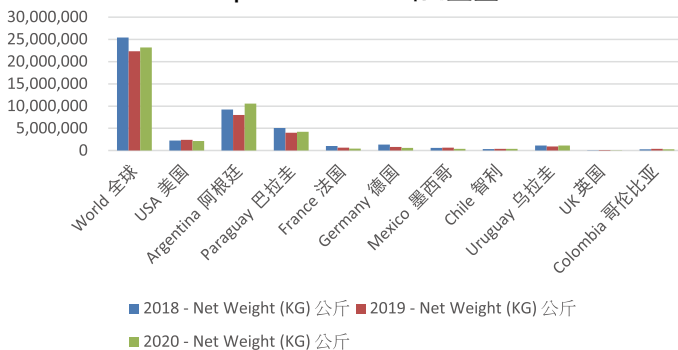
Import Volume 进口重量



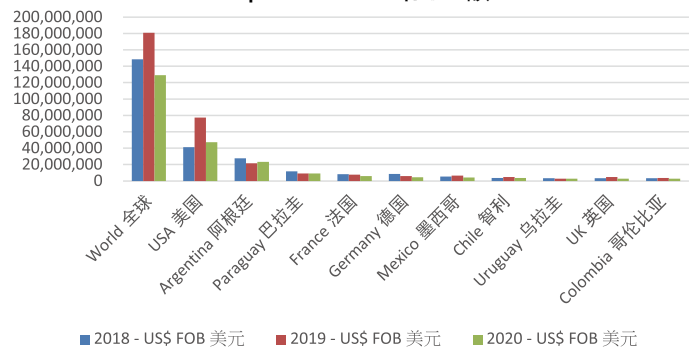
Import Value 进口金额



Export Volume 出口重量



Export Value 出口金额



Taiwan  
台湾

Import 进口

HS 7318 Screws, bolts, nuts, coach screws, screw hooks, rivets, cotters, cotter-pins, washers (including spring washers) and similar articles, of iron or steel

钢铁螺丝、螺栓、螺帽、马车螺丝、螺丝钩、拉钉、销、开口销、垫片(包括弹簧垫片)等

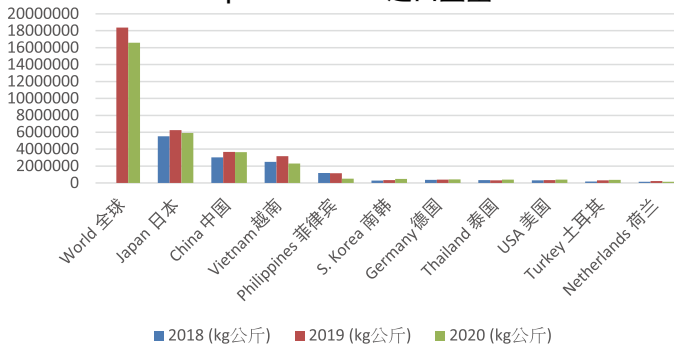
Rank 排名	Partner 进口来源	2018 (kg) 公斤	2019 (kg) 公斤	2020 (kg) 公斤	Partner 进口来源	2018 (USD) 美元	2019 (USD) 美元	2020 (USD) 美元
0	World 全球		18,374,272	16,597,504	World 全球	152,356,212	159,937,426	157,680,579
1	Japan 日本	5,534,740	6,248,319	5,923,341	Japan 日本	65,320,339	66,179,082	61,494,765
2	China 中国	3,034,870	3,672,525	3,647,936	USA 美国	22,444,713	26,785,166	27,844,570
3	Vietnam 越南	2,492,054	3,170,962	2,312,366	China 中国	9,393,007	10,279,450	15,143,539
4	Philippines 菲律宾	1,176,520	1,167,517	517,069	Germany 德国	10,207,160	11,857,743	10,329,451
5	S. Korea 南韩	300,417	332,917	476,283	S. Korea 南韩	4,692,658	4,113,424	5,660,405
6	Germany 德国	377,593	399,763	413,784	Netherlands 荷兰	3,004,484	3,392,145	4,058,735
7	Thailand 泰国	354,386	321,688	395,728	Vietnam 越南	4,013,572	4,580,616	3,719,309
8	USA 美国	302,901	351,534	389,272	Switzerland 瑞士	2,290,556	2,073,390	2,182,902
9	Turkey 土耳其	182,373	312,557	379,366	Sweden 瑞典	3,047,454	2,857,695	2,033,164
10	Netherlands 荷兰	154,768	238,793	160,162	UK 英国	1296907	1582266	2017286

Export 出口

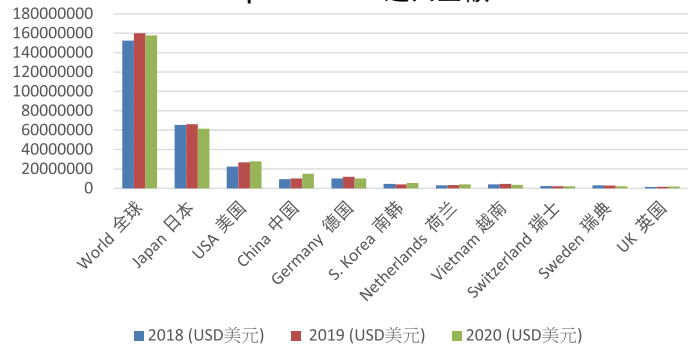
Rank 排名	Partner 出口目的地	2018 (kg) 公斤	2019 (kg) 公斤	2020 (kg) 公斤	Partner 出口目的地	2018 (USD) 美元	2019 (USD) 美元	2020 (USD) 美元
0	World 全球	1,595,705,450	1,479,292,223	1,363,248,785	World 全球	4,638,685,129	4,316,380,032	3,969,360,344
1	USA 美国	629,276,927	621,962,469	609,131,936	USA 美国	1,775,046,209	1,751,810,124	1,689,801,153
2	Germany 德国	155,300,468	132,505,809	116,637,180	Germany 德国	453,134,133	392,118,297	340,191,792
3	Netherlands 荷兰	92,492,281	80,348,283	67,226,720	Japan 日本	230,517,250	241,272,905	209,498,781
4	Japan 日本	69,039,707	72,771,839	63,283,611	Netherlands 荷兰	261,652,295	227,785,981	195,105,056
5	Canada 加拿大	60,651,391	51,295,923	45,368,429	UK 英国	178,355,595	171,259,001	136,840,671
6	UK 英国	59,378,375	55,620,928	41,692,178	China 中国	143,940,786	114,145,687	129,131,272
7	Poland 波兰	34,104,044	31,645,985	27,418,561	Canada 加拿大	163,070,593	145,037,763	128,760,834
8	Italy 义大利	41,551,408	32,429,910	27,368,054	Sweden 瑞典	98,766,182	94,555,904	85,303,928
9	Sweden 瑞典	29,841,067	28,912,202	24,839,100	Mexico 墨西哥	94,925,177	97,384,603	77,878,026
10	China 中国	24,331,806	20,276,785	24,079,023	Italy 义大利	105,402,379	82,026,949	70,888,895

Source: Bureau of Foreign Trade (Taiwan)  
资料来源: 台湾国贸局

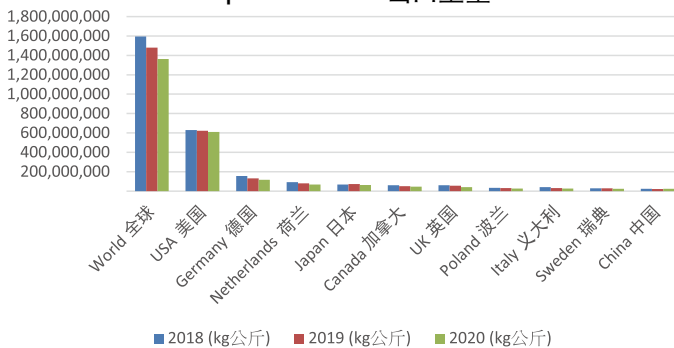
Import Volume 进口重量



Import Value 进口金额



Export Volume 出口重量



Export Value 出口金额

