

2012~2015年Q1美加日台扣件進出口統計

整理 / 惠達編輯部



美國

HS 7318 鋼鐵螺絲、螺栓、螺帽、墊圈等

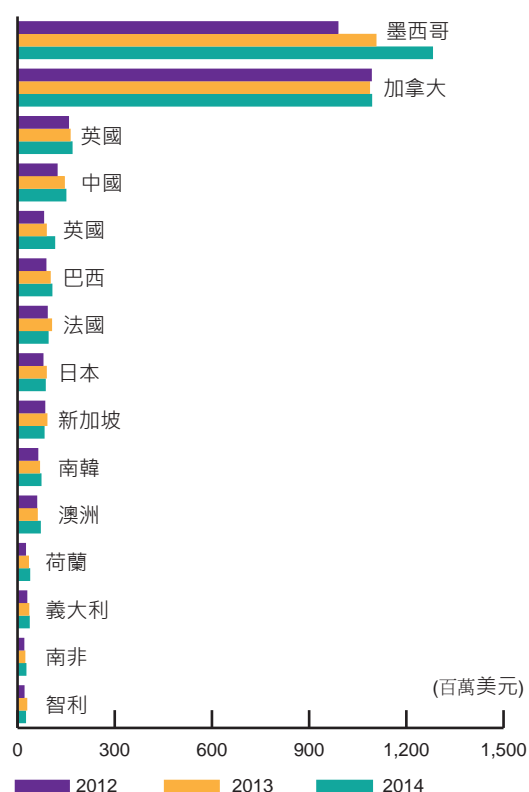
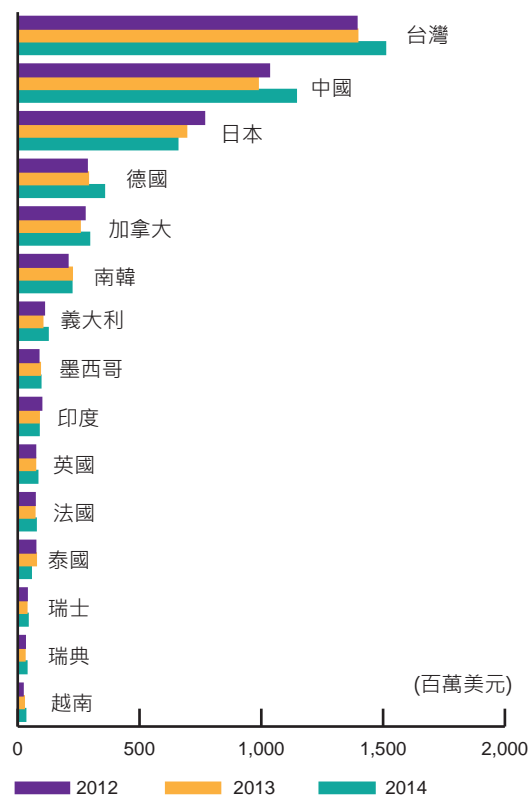
(以2014年進出口值排序) 單位：美元

進口排名	夥伴國	2012年	2013年	2014年	2015第一季
	全球	4,630,372,747	4,505,218,057	4,877,054,666	1,305,484,482
1	台灣	1,385,100,648	1,388,363,153	1,502,512,233	417,245,746
2	中國	1,025,847,966	979,727,142	1,136,225,969	297,058,278
3	日本	759,328,055	685,907,568	649,669,661	154,158,691
4	德國	277,638,824	282,624,541	348,465,746	91,837,313
5	加拿大	268,706,926	248,822,290	287,392,284	76,161,156
6	南韓	198,668,090	216,524,510	214,836,157	76,332,520
7	義大利	101,940,007	95,390,395	117,272,448	32,395,959
8	墨西哥	79,186,357	85,299,361	87,415,381	23,889,307
9	印度	90,889,703	80,898,514	80,220,646	26,667,038
10	英國	65,781,016	65,610,775	74,764,513	16,032,005
11	法國	63,938,950	62,890,454	68,204,766	17,046,595
12	泰國	66,339,425	68,833,722	48,091,348	12,377,178
13	瑞士	31,364,727	29,989,178	34,972,845	8,175,415
14	瑞典	23,469,526	22,278,115	30,167,971	7,056,421
15	越南	14,535,459	19,484,586	25,287,002	5,855,249

單位：美元

出口排名	夥伴國	2012年	2013年	2014年	2015第一季
	全球	3,339,199,558	3,612,204,082	3,835,260,538	958,009,561
1	墨西哥	985,685,056	1,103,120,943	1,277,549,669	326,632,069
2	加拿大	1,088,748,353	1,083,188,432	1,089,754,647	253,587,085
3	英國	154,157,816	159,183,920	165,161,860	42,373,802
4	中國	118,999,010	141,396,351	146,071,695	39,686,205
5	德國	77,323,098	85,679,846	111,478,461	30,858,718
6	巴西	84,443,256	97,773,753	102,905,004	25,841,941
7	法國	88,573,195	101,859,156	91,210,485	23,545,156
8	日本	75,347,681	85,678,584	82,444,567	17,705,041
9	新加坡	80,930,809	87,573,133	78,750,085	19,399,054
10	南韓	59,377,979	64,792,800	69,246,702	16,962,801
11	澳洲	56,022,963	57,838,901	67,203,111	16,565,495
12	荷蘭	21,440,452	30,590,436	34,390,086	9,114,527
13	義大利	25,439,707	31,604,443	32,997,567	11,324,684
14	南非	16,299,333	19,419,640	22,748,225	5,223,301
15	智利	16,909,086	25,318,479	21,498,407	5,650,751

資料來源：美國商務部國際貿易局



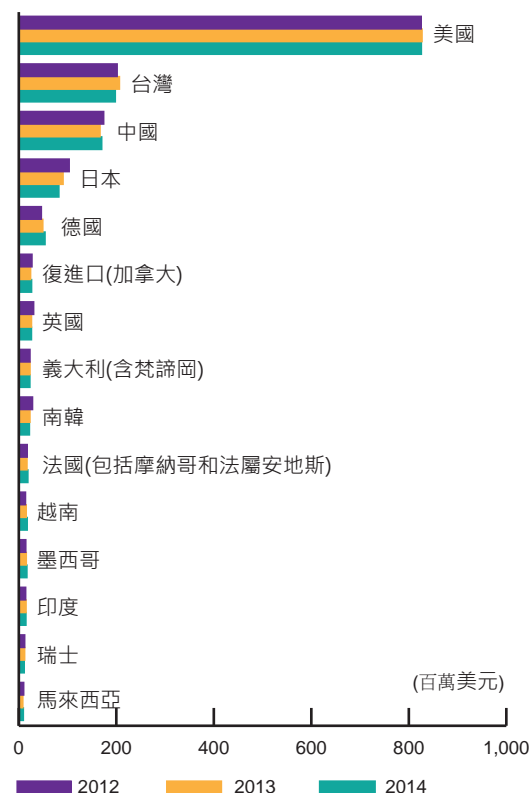


加拿大

HS 7318 鋼鐵螺絲、螺栓、螺帽、螺絲鉤、拉釘、墊圈、開口銷等

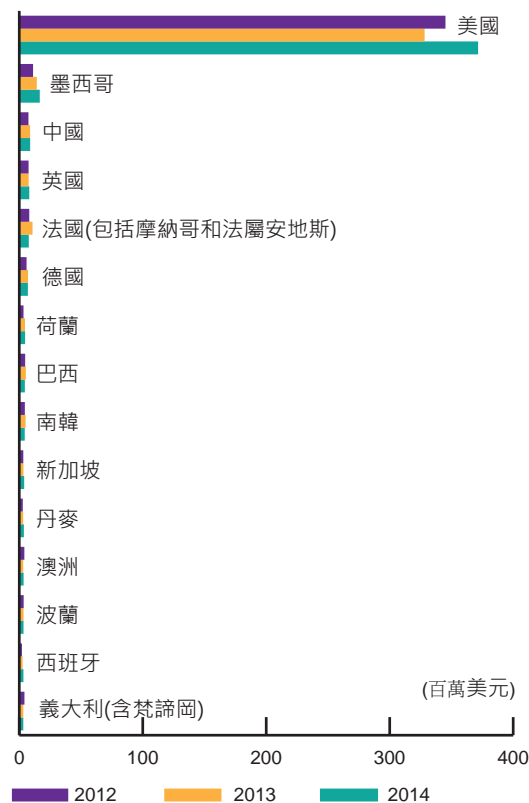
(以2014年進出口值排序) 單位：千美元

進口排名	夥伴國	2012年	2013年	2014年	2015第一季
全球		1,529,779.17	1,508,359.30	1,503,230.00	362,429.40
1	美國	821,970.06	823,687.07	822,278.62	190,607.60
2	台灣	198,302.06	202,957.16	194,490.51	50,317.45
3	中國	170,657.16	163,152.98	166,617.04	42,540.13
4	日本	99,909.48	87,374.27	78,751.15	20,506.79
5	德國	42,799.73	45,778.27	50,371.50	9,730.74
6	復進口(加拿大)	23,575.64	20,738.46	22,777.43	6,262.63
7	英國	27,000.06	22,584.13	22,528.01	4,952.73
8	義大利(含梵諦岡)	19,502.08	19,565.79	19,281.13	4,453.60
9	南韓	24,704.09	19,460.04	18,316.60	4,144.72
10	法國(包括摩納哥和法屬安地斯)	13,810.14	13,356.76	15,147.91	4,408.97
11	越南	10,277.30	11,769.62	13,792.10	4,908.39
12	墨西哥	10,869.29	11,882.30	13,182.20	2,888.61
13	印度	10,639.36	11,447.87	11,149.26	3,014.19
14	瑞士	8,632.29	8,540.25	7,660.03	1,836.02
15	馬來西亞	6,569.96	4,786.43	5,854.63	1,892.55



單位：千美元

出口排名	夥伴國	2012年	2013年	2014年	2015第一季
全球		426,381.89	417,920.59	455,860.29	114,340.96
1	美國	343,706.36	326,800.60	370,129.98	91,985.75
2	墨西哥	9,720.73	12,732.05	15,145.30	3,973.19
3	中國	5,984.82	7,291.52	7,356.36	1,319.94
4	英國	6,082.08	6,135.05	6,658.22	1,830.92
5	法國(包含摩納哥和法屬安地斯)	6,643.30	9,271.38	6,255.82	1,778.99
6	德國	4,445.17	5,617.89	5,519.40	1,981.65
7	荷蘭	1,975.96	3,149.71	3,259.72	466.17
8	巴西	3,315.78	3,859.24	3,070.79	585.82
9	南韓	3,051.04	3,643.85	2,979.67	497.43
10	新加坡	1,810.80	1,916.56	2,514.09	1,337.28
11	丹麥	1,388.29	1,681.15	2,280.50	507.53
12	澳洲	2,659.14	1,724.91	2,059.55	1,103.85
13	波蘭	2,097.55	1,984.83	1,979.31	425.16
14	西班牙	633.17	1,247.26	1,912.02	434.70
15	義大利(含梵諦岡)	2,741.90	1,791.18	1,807.44	461.55



資料來源：加拿大統計局



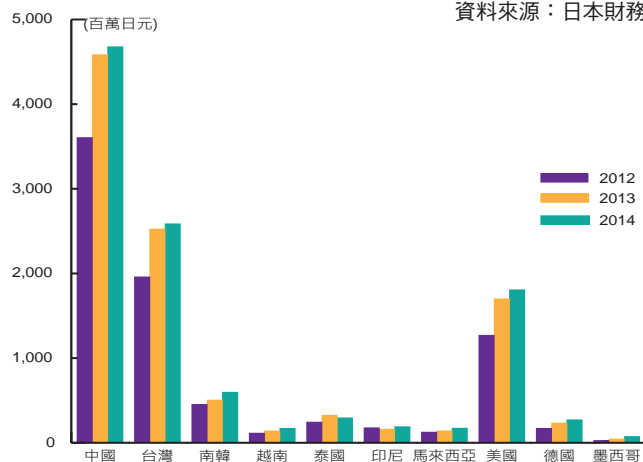
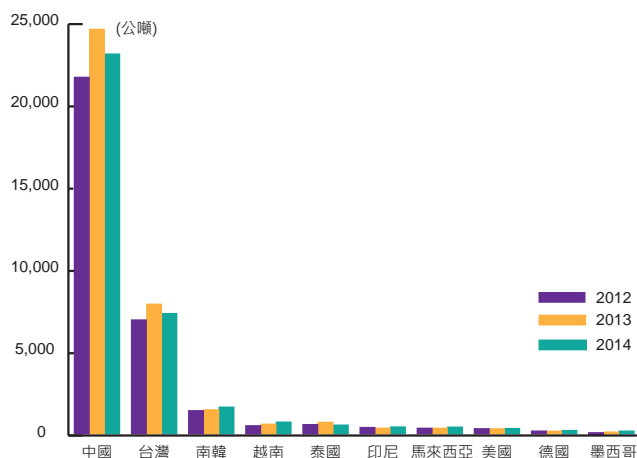
日本

日本海關編碼61703 螺釘、螺絲、螺帽等

(以2014年進出口量排序)

進口排名	夥伴國	公噸				千日元			
		2012年	2013年	2014年	2015第一季	2012年	2013年	2014年	2015第一季
	全球	318,895	360,116	343,107	84,295	83,020,766	106,198,444	111,825,917	29,566,410
1	中國	215,993	245,113	230,095	56,132	35,796,197	45,581,160	46,525,290	12,011,517
2	台灣	68,528	78,104	72,433	17,679	19,339,233	24,992,189	25,608,663	7,029,031
3	南韓	13,401	13,931	15,542	3,575	4,283,412	4,789,891	5,716,219	1,420,361
4	越南	4,253	5,189	6,464	2,070	884,596	1,148,312	1,452,882	446,147
5	泰國	4,949	6,333	4,630	1,137	2,184,085	2,992,089	2,690,741	766,262
6	印尼	3,186	2,764	3,481	723	1,518,192	1,346,028	1,638,487	365,365
7	馬來西亞	2,718	2,748	3,389	1,284	1,002,791	1,150,103	1,468,313	582,221
8	美國	2,430	2,353	2,551	649	12,439,382	16,749,143	17,816,304	4,675,024
9	德國	1,006	946	1,347	316	1,452,130	2,074,806	2,455,654	643,161
10	墨西哥	9	398	996	213	16,325	185,773	486,693	115,264

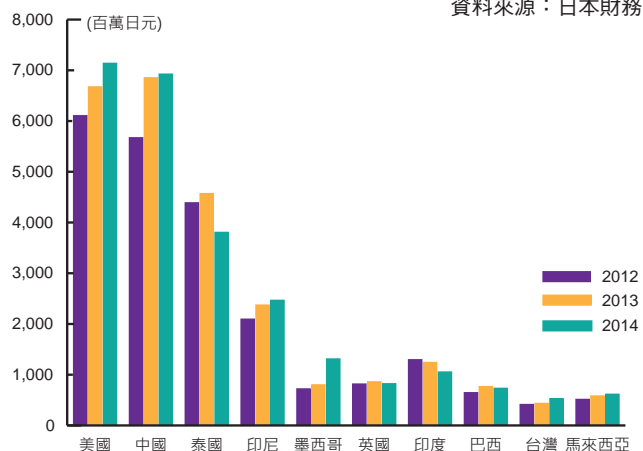
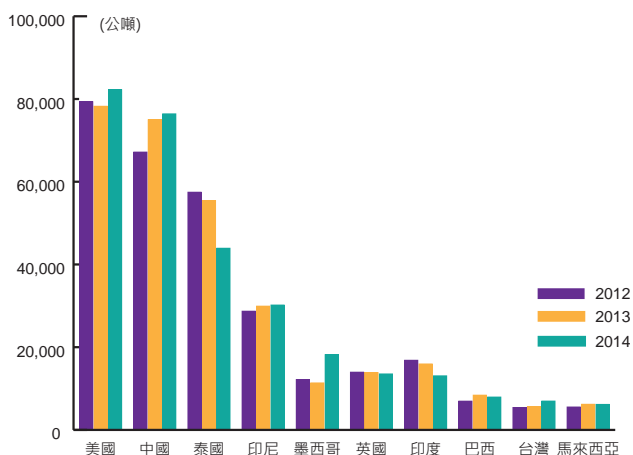
資料來源：日本財務省



日本海關編碼61509 螺釘、螺絲、螺帽等

出口排名	夥伴國	公噸				千日元			
		2012年	2013年	2014年	2015第一季	2012年	2013年	2014年	2015第一季
	全球	341,675	349,541	349,107	79,323	272,055,854	301,124,695	304,228,701	73,336,587
1	美國	79,319	78,223	82,194	21,069	61,063,888	66,744,560	71,390,424	19,520,561
2	中國	67,140	74,970	76,385	13,128	56,718,245	68,541,742	69,260,556	13,184,054
3	泰國	57,444	55,365	43,901	11,067	43,899,099	45,715,154	38,072,146	9,693,178
4	印尼	28,680	29,901	30,165	6,195	20,959,690	23,741,444	24,677,613	5,409,568
5	墨西哥	12,156	11,339	18,176	4,849	7,217,697	8,012,157	13,119,220	3,910,303
6	英國	13,937	13,838	13,511	2,749	8,174,536	8,612,074	8,236,254	1,708,050
7	印度	16,820	15,923	13,054	2,743	12,964,197	12,423,578	10,547,548	2,274,011
8	巴西	6,934	8,382	7,921	1,882	6,470,724	7,668,035	7,330,340	1,952,885
9	台灣	5,405	5,600	6,951	1,497	4,141,607	4,356,662	5,297,753	1,182,417
10	馬來西亞	5,516	6,180	6,149	1,655	5,147,980	5,822,170	6,161,992	1,784,690

資料來源：日本財務省





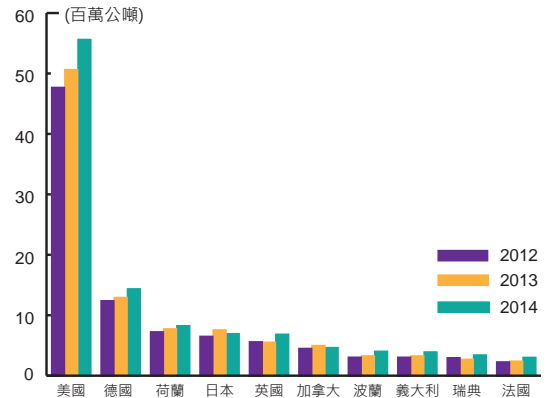
台灣

HS 7318 鋼鐵螺絲、螺栓、螺帽、馬車螺絲、螺絲鉤、拉釘、開口銷、墊圈、彈簧墊圈等

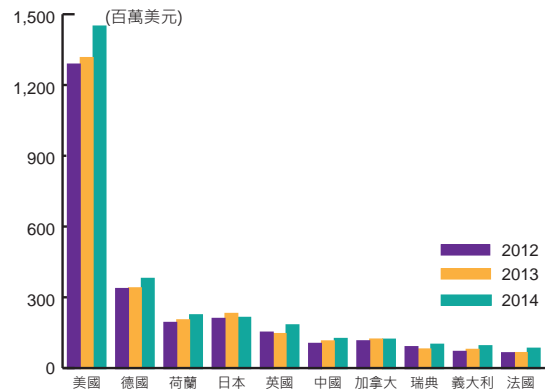
進口

(以2014年數據排序)

排名	夥伴國	2012年 [公斤]	2013年 [公斤]	2014年 [公斤]	2015第一季 [公斤]
	全球	1,278,585,161	1,371,098,506	1,501,697,033	373,883,697
1	美國	476,177,456	505,637,832	555,453,198	141,086,578
2	德國	123,205,551	128,611,411	142,884,207	33,426,606
3	荷蘭	71,755,937	76,652,277	81,869,436	18,702,265
4	日本	64,276,397	74,876,154	68,728,882	17,342,905
5	英國	55,228,313	54,516,214	67,758,478	17,863,401
6	加拿大	44,275,218	49,070,165	45,688,043	11,643,700
7	波蘭	29,752,669	31,856,094	39,582,609	8,277,091
8	義大利	29,752,669	31,856,094	38,482,125	8,600,023
9	瑞典	28,882,778	26,297,561	33,456,841	8,315,938
10	法國	21,970,086	23,165,620	29,488,861	6,991,741

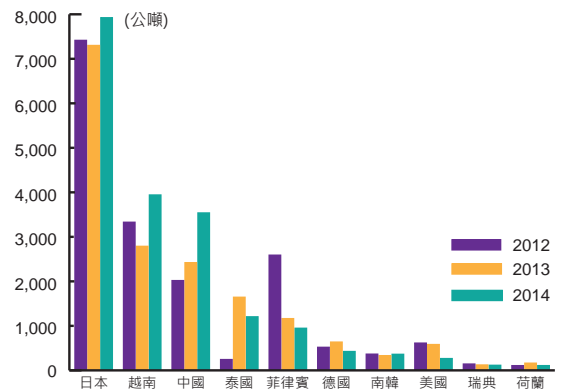


排名	夥伴國	2012年 [美元]	2013年 [美元]	2014年 [美元]	2015第一季 [美元]
	全球	3,586,618,369	3,679,741,858	4,053,691,383	992,013,455
1	美國	1,286,122,692	1,313,807,599	1,447,361,270	375,551,231
2	德國	334,678,814	337,657,846	377,706,067	82,830,475
3	荷蘭	191,005,149	202,051,596	223,378,480	44,949,849
4	日本	208,036,083	229,134,466	212,378,935	52,494,792
5	英國	149,773,373	143,726,891	180,719,632	45,354,398
6	中國	102,105,450	112,548,024	122,980,282	26,363,523
7	加拿大	113,072,509	120,435,890	119,941,997	30,169,951
8	瑞典	88,237,574	78,398,990	98,458,251	24,835,430
9	義大利	68,141,370	76,797,422	92,178,290	20,561,687
10	法國	62,456,200	63,099,953	81,606,571	18,207,495

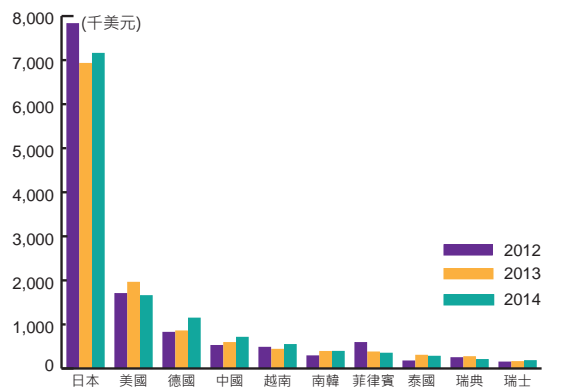


出口

排名	夥伴國	2012年 [公斤]	2013年 [公斤]	2014年 [公斤]	2015第一季 [公斤]
	全球	18,934,007	18,421,226	21,178,823	4,714,497
1	日本	7,415,579	7,301,245	7,924,602	1,869,995
2	越南	3,329,435	2,788,369	3,942,105	651,629
3	中國	2,018,408	2,421,181	3,538,676	561,792
4	泰國	244,335	1,644,181	1,205,035	327,793
5	菲律賓	2,589,611	1,163,976	947,427	214,263
6	德國	519,531	636,770	424,919	71,009
7	南韓	365,606	332,039	362,200	211,094
8	美國	613,836	581,746	266,651	49,552
9	瑞典	143,367	122,595	115,294	42,679
10	荷蘭	107,364	162,943	108,066	51,958



排名	夥伴國	2012年 [美元]	2013年 [美元]	2014年 [美元]	2015第一季 [美元]
	全球	143,192,857	138,553,818	144,004,117	36,518,642
1	日本	78,259,035	69,224,787	71,509,094	18,022,881
2	美國	16,981,312	19,539,407	16,507,768	4,833,618
3	德國	8,179,303	8,497,224	11,407,572	1,891,129
4	中國	5,194,941	5,863,854	7,051,957	1,324,716
5	越南	4,781,547	4,324,313	5,410,098	923,079
6	南韓	2,839,686	3,840,343	3,858,528	1,695,498
7	菲律賓	5,861,089	3,719,982	3,442,057	564,012
8	泰國	1,680,769	2,973,934	2,748,722	820,051
9	瑞典	2,423,543	2,651,946	2,008,314	1,295,941
10	瑞士	1,432,119	1,535,207	1,755,543	438,989



資料來源：台灣國貿局