

2019中國扣件進出口金額分析

文／惠達 張乃文
資料來源：中國海關總署

出口統計金額		美元
項目	總出口值	佔比
731815其他螺釘及螺栓,不論...	3,060,437,985	47.68%
731816螺母	1,159,136,461	18.06%
731814自攻螺釘	627,713,389	9.78%
731819其他鋼鐵制螺紋製品	552,913,734	8.61%
731822其他墊圈	410,510,693	6.39%
731824銷及開尾銷	178,768,119	2.78%
731829其他鋼鐵制無螺紋製品	136,568,159	2.13%
731812其他木螺釘	125,604,078	1.96%
731823鉚釘	63,552,666	0.99%
731821彈簧墊圈及其他防鬆墊...	56,380,902	0.88%
731813鉤頭螺釘及環頭螺釘	32,189,537	0.50%
731811方頭螺釘	15,514,858	0.24%
總計	6,419,290,581	100%

進口統計金額		美元
項目	總進口值	佔比
731815其他螺釘及螺栓,不論...	1,348,254,317	47.49%
731816螺母	548,079,384	19.30%
731822其他墊圈	265,685,381	9.36%
731824銷及開尾銷	230,938,274	8.13%
731829其他鋼鐵制無螺紋製品	132,878,348	4.68%
731814自攻螺釘	89,098,850	3.14%
731819其他鋼鐵制螺紋製品	82,537,827	2.91%
731823鉚釘	71,949,170	2.53%
731821彈簧墊圈及其他防鬆墊...	61,950,305	2.18%
731813鉤頭螺釘及環頭螺釘	3,031,703	0.11%
731812其他木螺釘	2,412,494	0.08%
731811方頭螺釘	2,239,131	0.08%
總計	2,839,055,184	100%

據中國海關總署資料總計，中國扣件2019年總出口值達64.19億美元、總進口值28.39億美元，其中進出口最大宗的類別為其他螺釘及螺栓（731815）總出口值30.6億美元佔47.68%，總進口值13.48億美元佔47.49%，螺母（731816）為第二大總出口值11.59億美元，佔總值18.06%、進口總值5.48億美元，佔總值19.3%。

中國大部分扣件產品皆可滿足內需，只有彈簧墊圈及其他防鬆墊（731821）、鉚釘（731823）、銷及開尾銷（731824）為進口值大於出口值。2月份受到中國新年假期工作日較少的關係，普遍2月份的進出口金額都偏低，在3月份逐漸回升並在12月份達到高峰。



731811 方頭螺釘

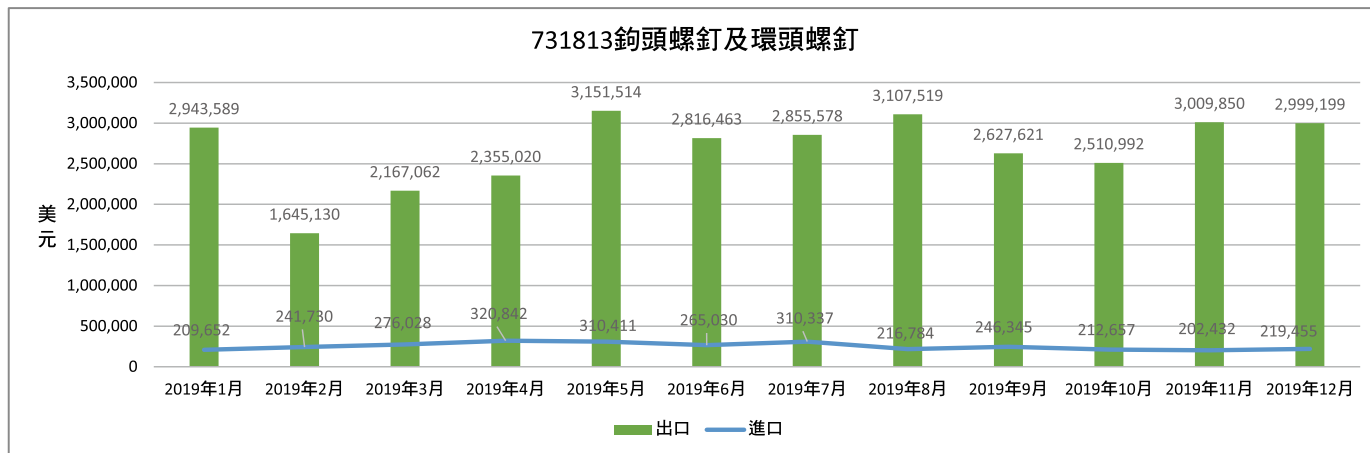
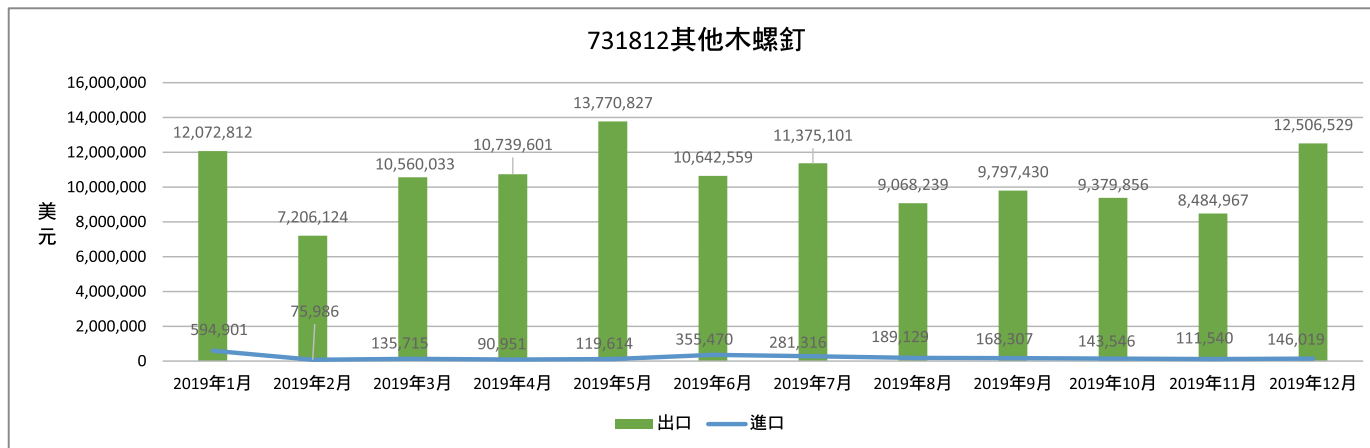
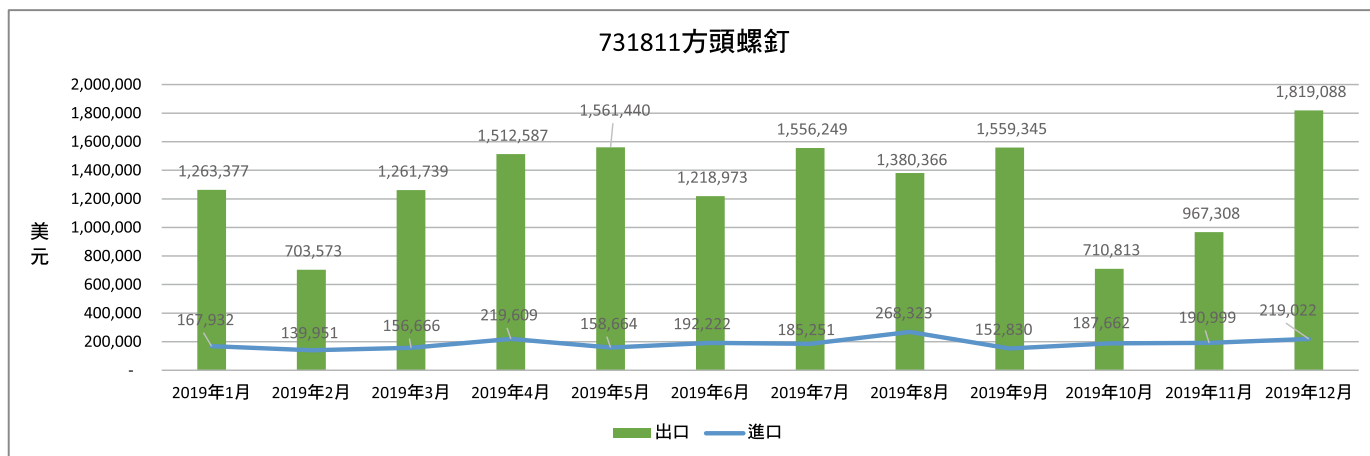
中國的方頭螺釘出口值僅佔所有出口總值的0.24%，此類別屬於可以自足的類別，進口值穩定。可以注意到若排除二月份工作天數較少影響出口值外，以2019年10月份為出口值最低月份僅71萬美金，只比二月多出一萬美金，可能與中美貿易戰中美國宣布將關稅從25%上調至30%導致出口大幅下滑有關，後續逐漸上升並在12月份達到全年高峰。

731812 其他木螺釘

本類產品佔總出口值的1.96%，其他木螺絲排除2月小月外，在2019年的11月份跌破900萬美金，12月份又反彈超過1,200萬美金。另外進口方面，本類產品屬於可滿足內需的狀態，進口值不多相對較穩定，波動不大。

731813 鉤頭螺釘及環頭螺釘

本類產品屬於可滿足內需類別，進口值並不高，2019年近扣值最高不超過32.1萬美元；出口值在2019年5月份達到高峰，較4月份成長33.82%，達到315.1萬美元。同樣的在10月份受到影響降幅較多，但11月份開始有不錯的回升，12月份降幅並不多。



731814 自攻螺釘

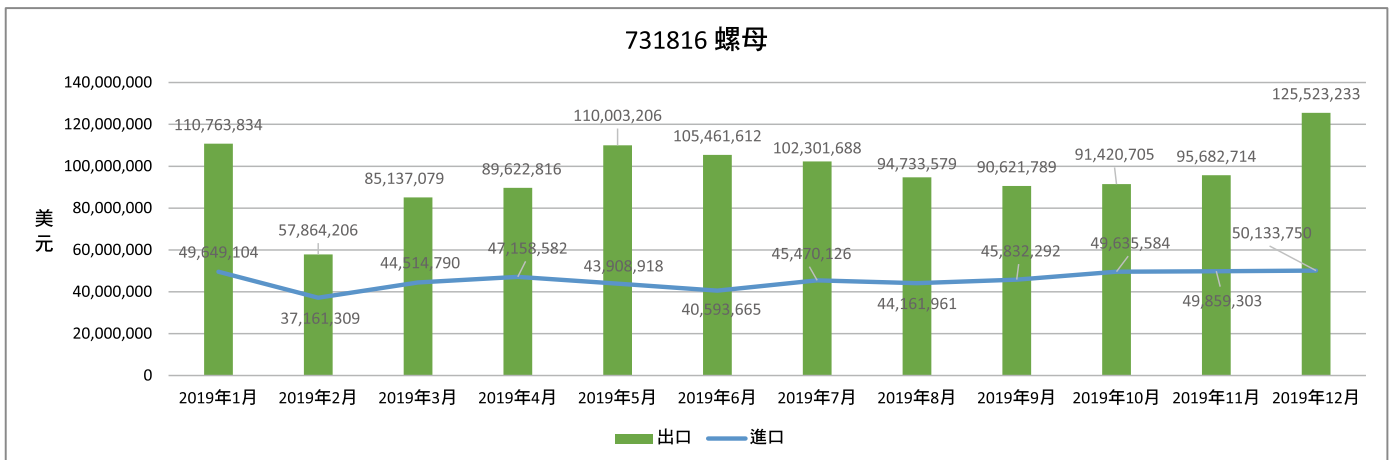
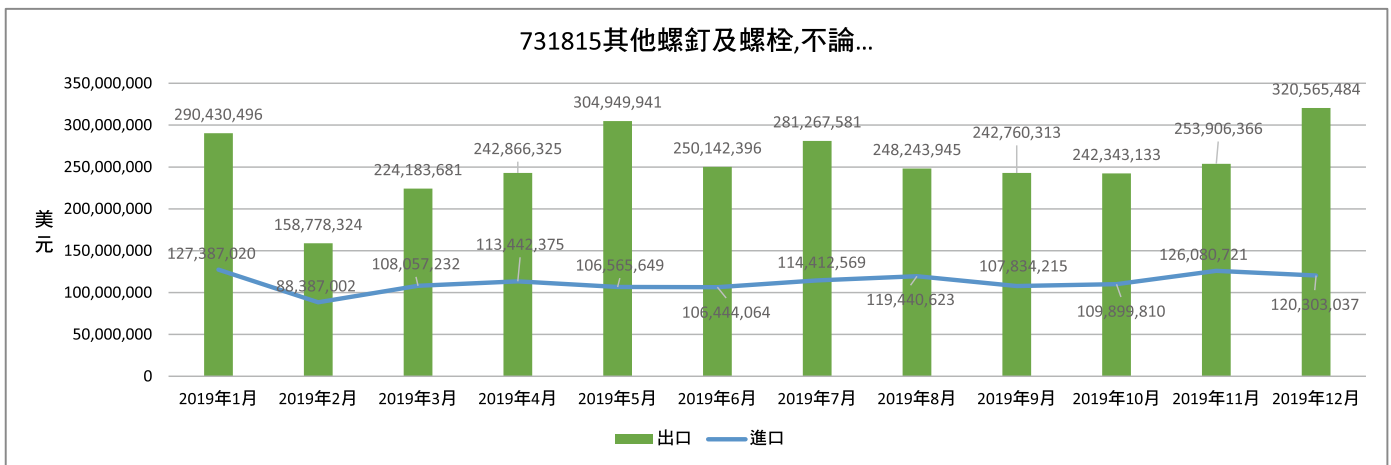
自攻螺釘佔中國扣件總出口值的9.78%，是第3大宗出口項目。本類別在12月份達到年度出口值最高，突破6400萬美元，與11月份相比有24%的成長，此外這個類別中屬於可以滿足內需的產品。

731815 其他螺釘及螺栓,不論...

本類別是中國進出口扣件最大宗的類別，佔總出口值47.61%、總進口值47.69%。此類別在12月份達到出口高峯值，突破3.2億美元，與11月份相比成長26.25%。

731816 螺母

此項目為中國扣件進出口第二大宗的項目，佔出口總值18%、進口總值19.17%，出口值高峯為12月份1.2億美金，與11月份相比成長31.19%，進口值也是12月份為高峯5013萬美金。



731819 其他鋼鐵制螺紋製品

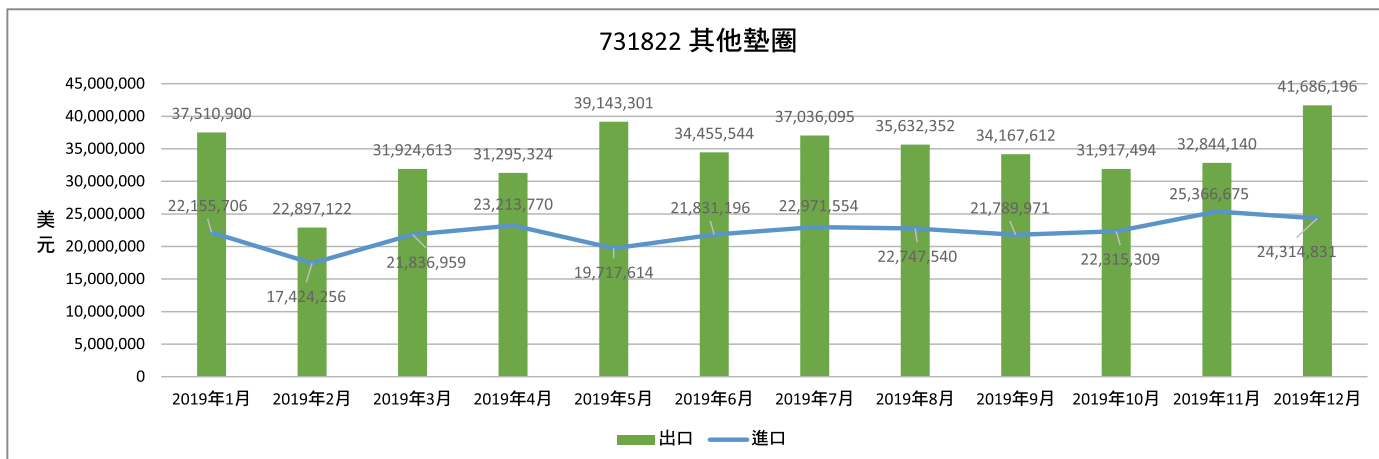
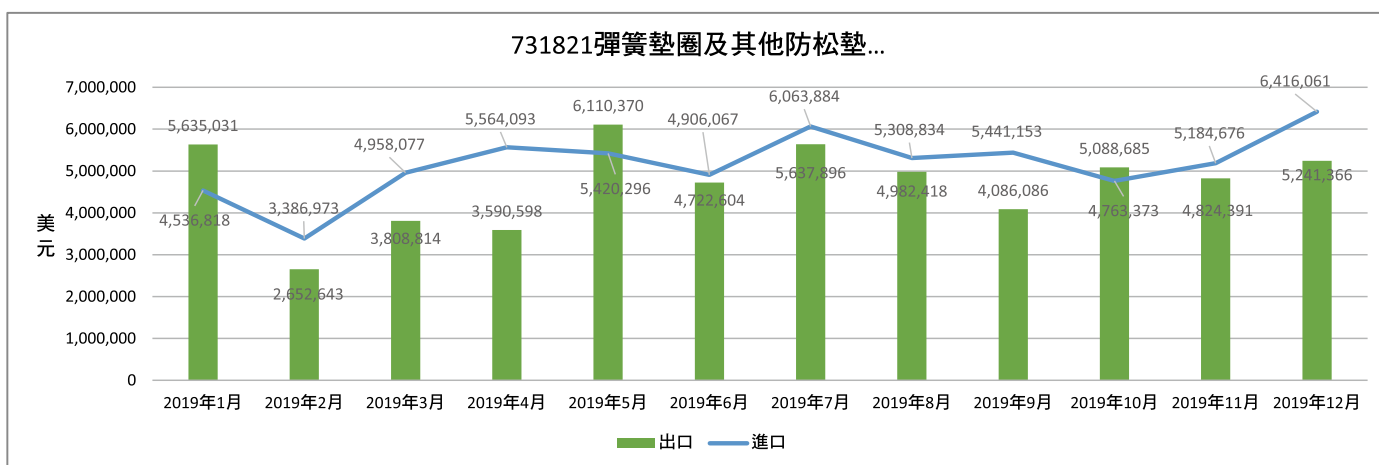
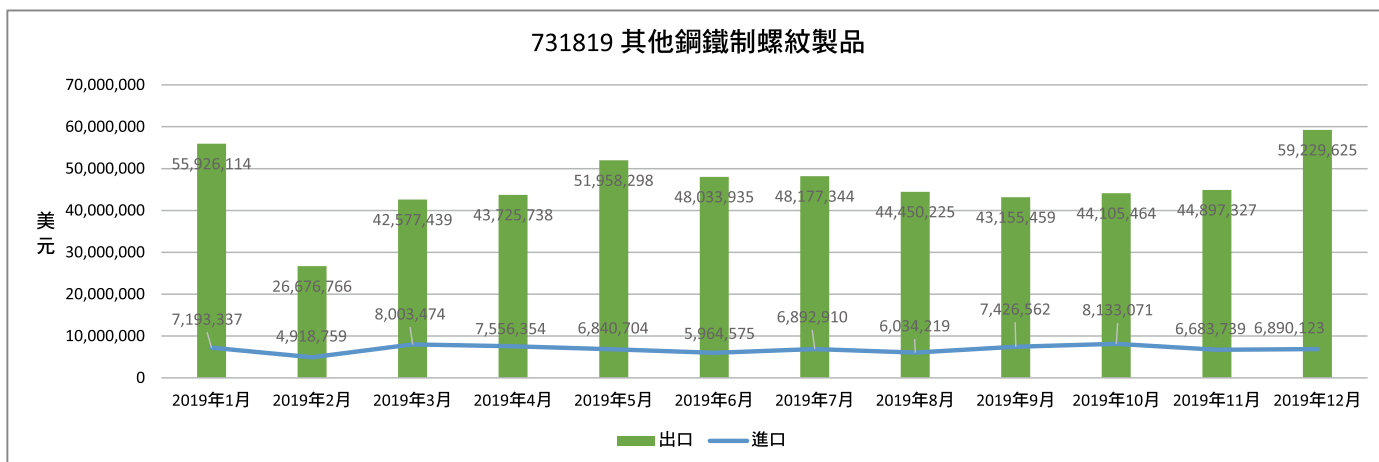
這個項目在2月份出口量大大幅下滑52.3%，相較於其他項目算是下滑較為明顯的項目，但是在貿易佔較白熱化的下半年卻比較不受影響，若有下滑幅度與前月相比皆不超過8%，12月份逆勢成長31.92%達到2019年最高峰值直逼6000萬美元大關。

731821 彈簧墊圈及其他防鬆墊...

本項目是進口值大於出口值的少數項目之一，但僅佔總出口值的0.88%、總進口值的2.18%。我們可以觀察到僅有三個月份出口值大過進口值，其他皆是進口值大於出口的態勢，另外12月份的進口值更是大幅成長24%。

731822 其他墊圈

本項目為中國扣件第四大出口類別，佔總出口值6.4%，2月份出口的降幅是所有項目中最多的下滑52.93%，12月份達到出口高峰，超過4168萬美元，與11月份相比成長26.92%。進口部份雖然不如出口值那麼龐大，11月份進口高峯值仍有2536萬美元。



731823 鉚釘

鉚釘為中國進口大於出口的扣件產品項目之一，雖然僅佔總出口值的0.99%、總進口值2.5%，僅有三個月份出口值超越進口值，12月份為全年進、出口值最高鋒，出口值超過720萬美元、進口值則超過668萬美元。

731824 銷及開尾銷

本項目也是中國進口大於出口的產品項目之一，佔扣件總進口值的8.13%，是第四大進口扣件項目。比較值得注意的是，前幾項目都會有幾個月出口值大於進口，在這個項目中則是進口值一直大於出口值。進口值高峰為4月份的2057萬美元，不同其他項目12月份才達到高峰。本項目的出口值較為穩定，沒有太大的波動。

731829 其他鋼鐵製無螺紋製品

這個品項在佔總出口值2.13%、總進口值4.68%。12月份出口值達到高峰1425萬美元，較11月份上揚35.88%，但值得注意的是12月出口值雖然亮眼，但進口值卻是呈現下滑的狀態。

